

Dokumentation Klauenpflege und -behandlung

Seite:

Name / Betrieb:

Betriebsschlüssel:

Klauenpfleger:

Anschrift:

Registriernummer:

Erkrankung der Klaue / Grad der Erkrankung (leicht = 1 - schwer = 3)

Behandlungsmaßnahmen / Artikel-Nummer

Bemerkungen
Wartezeit, Tage
Überweisung an Tierarzt / Nachbehandlung notwendig
Bestätigung Tierhalter

Ifd. Nr./ Datum	Tiernr.	VL/ 1				VR/ 2				HL/ 3				HR/ 4				Medikamente Menge Nr. AA+A	Wartezeit, Tage		Überweisung an Tierarzt / Nachbehandlung notwendig				Bestätigung Tierhalter											
		a	Grad	i	Grad	a	Grad	i	Grad	a	Grad	i	Grad	a	Grad	i	Grad		a	i	a	i	Milch	Fleisch		VL	VR	HL	HR							
																														Grad	Grad	Grad	Grad	Grad	Grad	Grad

Erkrankungen der Klaue:


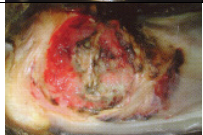



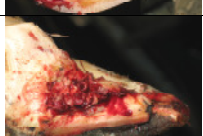


VL = vorne links,	1	RE	Klauenrehe (Laminitis)	5.2	SK	Schwellung des Kronsaums
VR = vorne rechts,	1.1	WLD	Weiß-Linie-Defekt (Zusammenhangstrennung)	6	SG	Sohlengeschwür
HL = hinten links,	1.2	WL	Wandläsion	6.1	STG	Steingalle (Druckstelle)
HR = hinten rechts;	1.3	DS	Doppelte Sohle	6.2	RSG	Rusterholzsches Sohlengeschwür
	2	BF	Ballenhornfäule	6.3	SSG	Sohlenspitzen Geschwür
	3	DID	Klauenfäule (Dermatitis interdigitalis)	6.4	KSG	Klauensohlengeschwür in untypischer Lokalisation
	4	DD	Mortellarosche Krankheit (Dermatitis digitalis)	7	LI	Limax (Thylom)
	5	PH	Phlegmone (Schwellung des Fußes)	8	HS	Hornspalt (Wandriss)
	5.1	ZP	Zwischenzehenphlegmone (Panaritium)	9	B/S	Besonderheiten/ Sonstiges

Unterschrift Tierhalter

Unterschrift Klauenpfleger

Klauenerkrankungen

1.0 RE		Klauenrehe
1.1 WLD		Weißer-Linie-Defekt
1.2 WL		Wandläsion
1.3 DS		Doppelte Sohle
2.0 BF		Ballenfäule
3.0 DID		Klauenfäule
4.0 DD		Mortellar'sche Krankheit
5.0 PH		Phlegmone (Unterfußschwellung)
5.1 ZP		Zwischenklauen- phlegmone (Panaritium)

5.2 SK		Schwellung Kronsaum
6.0 SG		Sohlengeschwür
6.1 STG		Steingalle (Druckstelle)
6.2 RSG		Rusterholz'sches Sohlen- geschwür
6.3 SSG		Sohlenspitzen- geschwür
6.4 KSG		Klauensohlengeschwür (untypische Lokalisation)
7.0 LI		Limax (Tylom)
8.0 HS		Hornspalt (Wandriss)



Klauenpflege

**Dokumentationshilfe
für die Klauenpflege**

Landwirtschaftliches Zentrum
 für Rinderhaltung, Grünlandwirtschaft,
 Milchwirtschaft, Wild und Fischerei
 Baden-Württemberg (LAZBW)
 Atzenberger Weg 99 · 88326 Aulendorf
 www.lazbw.de · poststelle@lazbw.bwl.de